

MHL1140系列

“ | ”型


变频吊扇控制器 使用说明书



我司产品皆通过以下认证，可扫码查询：



88888888888

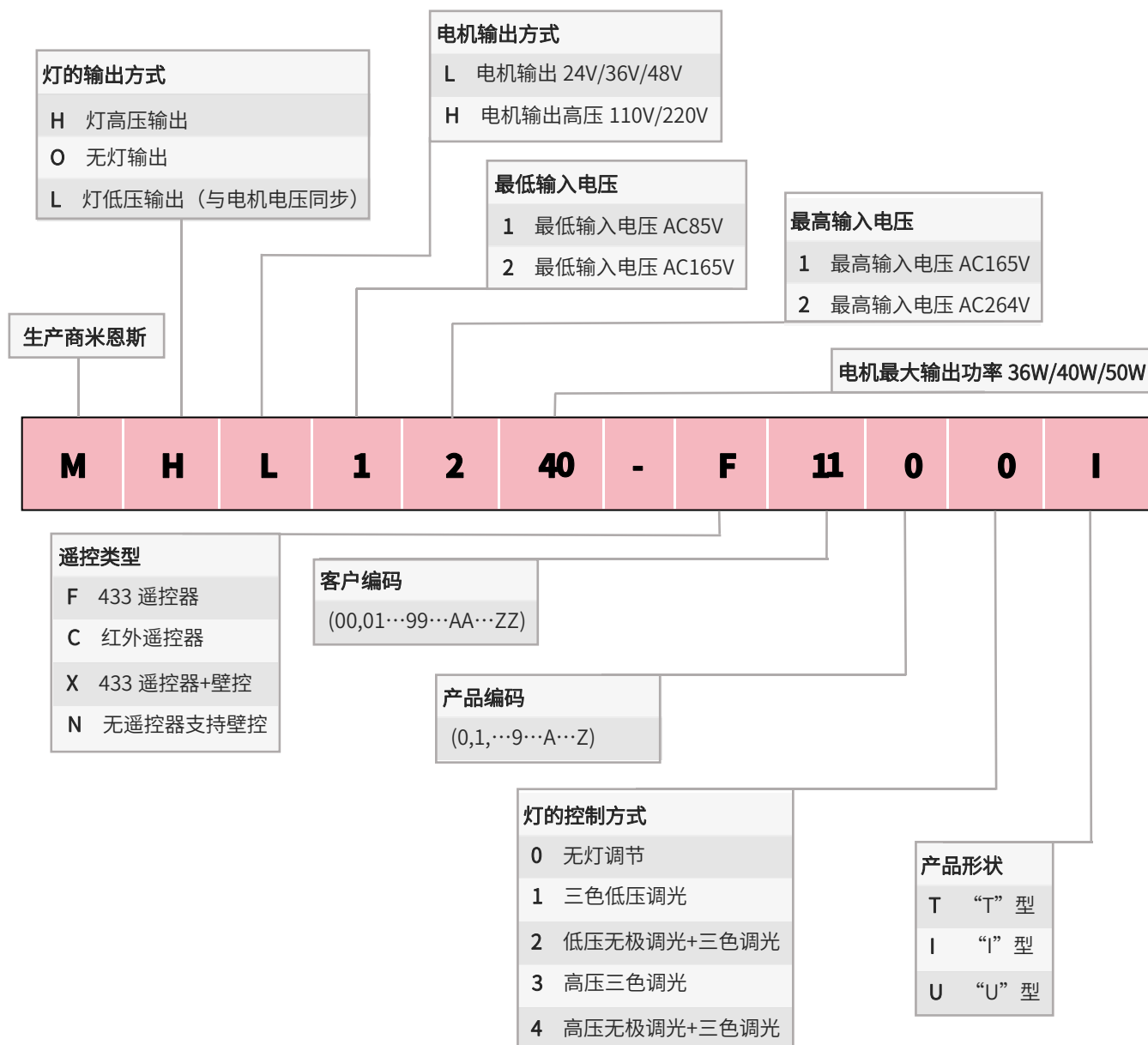


88888888888




88888888888

产品型号介绍 /



选择与配置 /

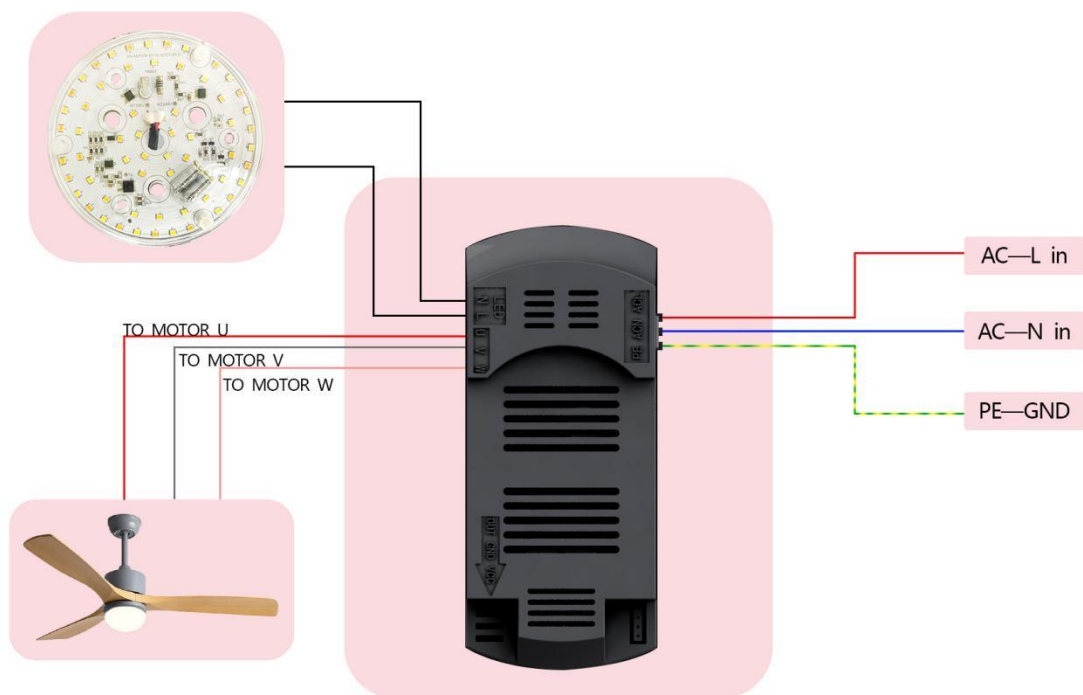


多种款式选择

安装说明 /



吊扇+电机+灯+控制器接线示意图



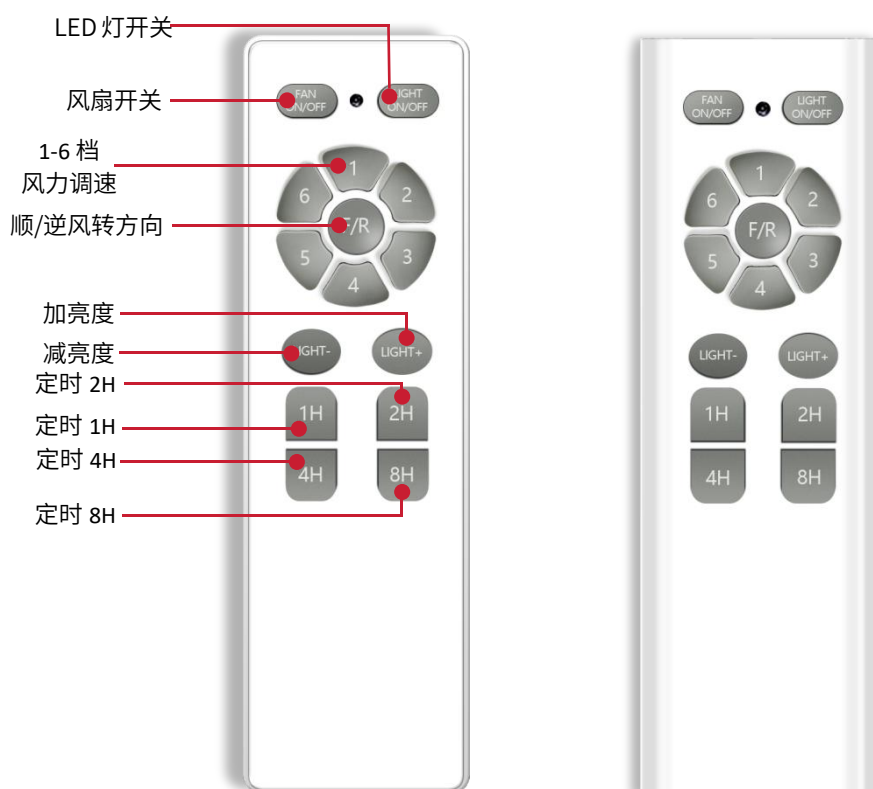
操作说明 /



• 遥控器对码

通电 5 秒以内，按【1H】键，听到蜂鸣器嘀~嘀~两声，此时对码成功

• 遥控器按键说明



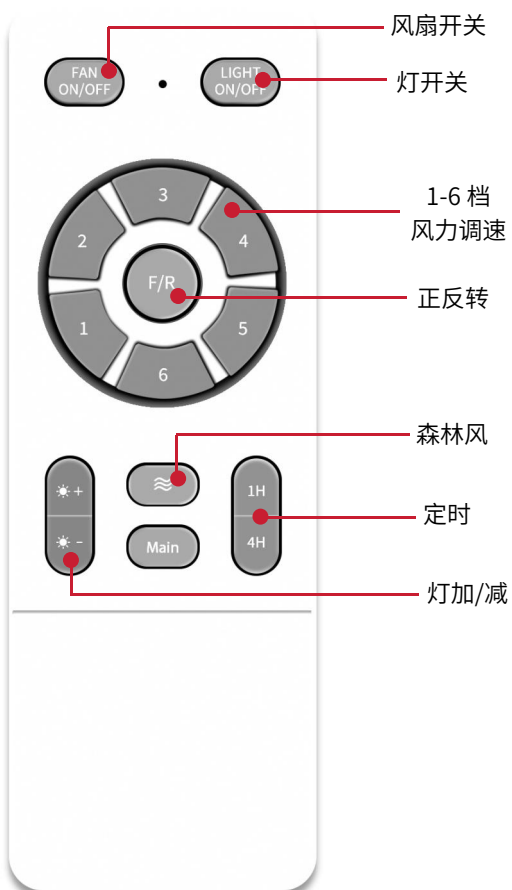
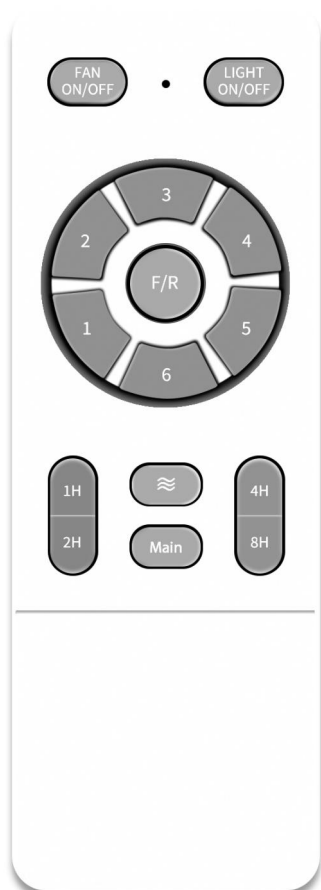
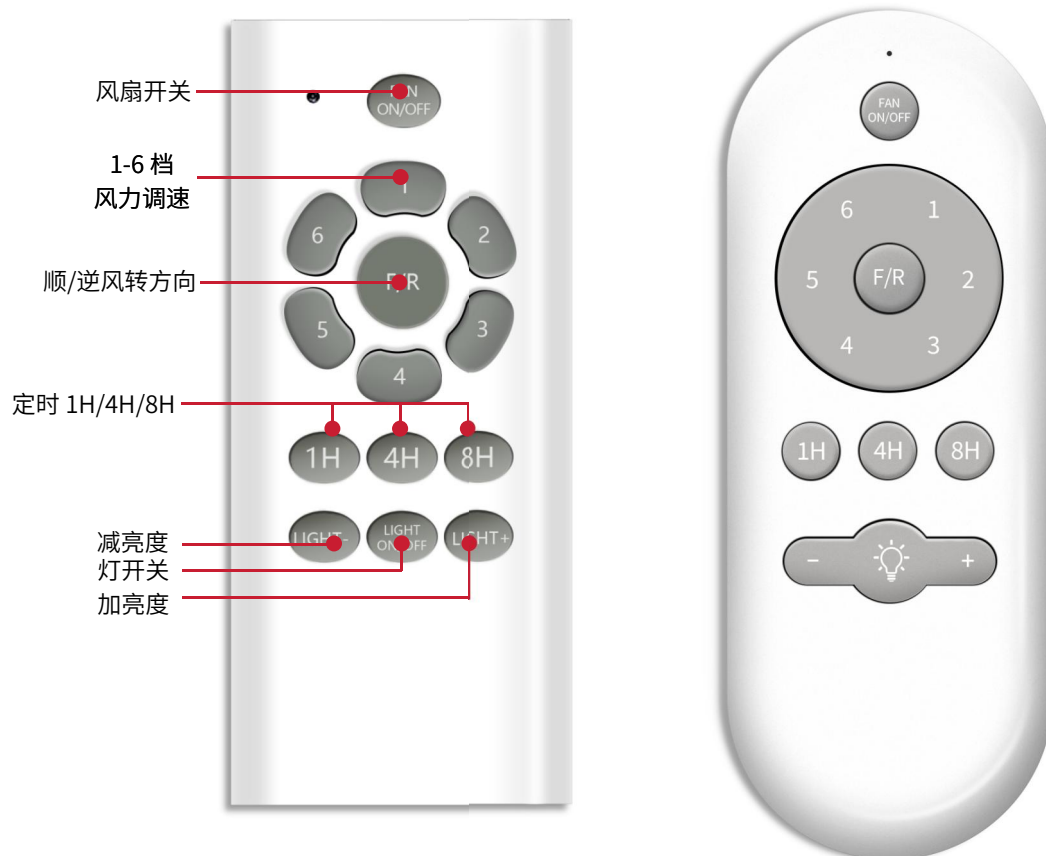
【风扇开关】 在任意档位皆可直接关闭停止吹风
*再次开启时默认关闭时的档位

【1, 2, 3, 4, 5, 6】 档，数字越大风力越大

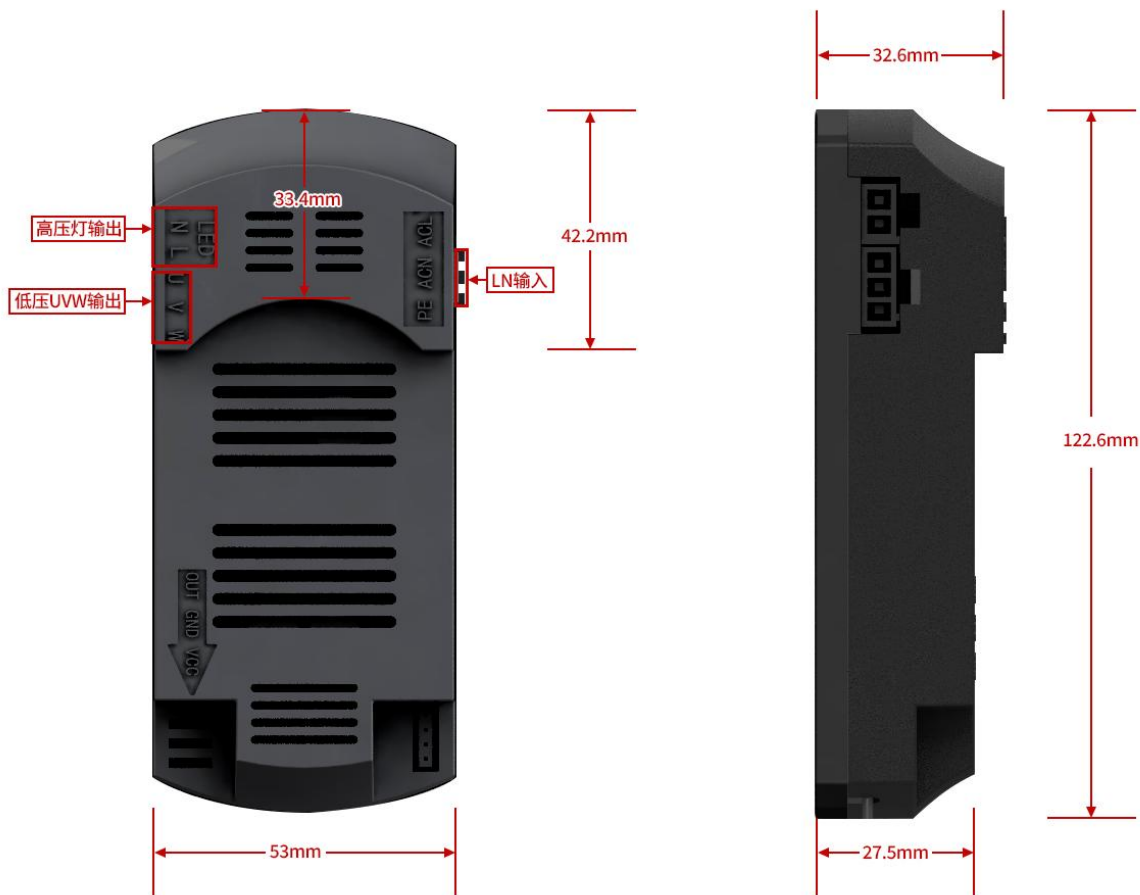
【F/R】 键，切换风扇正反转
*按一下切换方向，档位不变

【LIGHT-】 键，LED 亮度减
【LIGHT+】 键，LED 亮度加

【1H】 【2H】 【4H】 【8H】 键，风扇定时关闭功能



外形尺寸 /



注意事项 /



01

壁控线的输入和输出接线错误
则【UP】键【DOWN】键功能相反

02

LED 灯接线相反
则关灯后，灯会呈现弱光闪烁状态

03

地线必须与大地连接且不能连接错误
严重会出现生命危险

04

UVW 接线错误
扇叶转向与控制方向相反，这时UVW 随意调换两条线即可

05

拨码开关的上下风不对应
将开关旋转 180°即可

06

天线末端（热缩管封闭）禁止接入任何电路
则会烧掉整个控制器



换

1 年包换

我司所售商品均为正品，所售商品均支持 7 天无理由退货，如果您的产品存在质量问题请及时与我们联系，我们会第一时间给您处理！

退

退货规则

若商品有质量问题，我方承担寄回运费，不接受到付买方先行垫付；非质量问题退货，需买方承担来回运费。

修

保修两年

保修期内，在正常使用情况下，如产品发生质量问题，卖家负责免费维修；免费保修期满后，卖方继续提供各项维修服务，维修费用由买方承担，卖方按成本费用收取。

联系电话

0760-88502952/53

邮箱

zhangli@mopawin.com(技术)

joy@mopawin.com(业务)

地址：广东省中山市小榄镇源和北路悦辉街悦旺一巷 4 号

